


QX50



INFINITI

VE MÁS ALLÁ

Algunos se atreven a definirse más allá de lo convencional. Para ellos existe INFINITI, una experiencia que desafía los límites de lo posible. El nuevo INFINITI QX50, con su diseño dominante, estética inspiradora e innovación, empodera a quienes están dispuestos a superar la frontera de sus propios retos. Cada detalle fue diseñado pensando en ti y en tu forma de manejo. Con INFINITI QX50 tu única preocupación será ir más allá.

UN LIENZO EN BLANCO. Es la forma de crear algo que el mundo nunca haya visto: un *SUV* de cinco puertas; el balance ideal entre dinamismo y determinación. Su diseño lleno de energía, su figura audaz de proporciones atrevidas, sus faros LED inspirados en el ojo humano y sus aros de aluminio de 20" te darán una visión del futuro mientras conduces. Mira más allá con INFINITI QX50.

ENFRENTA EL CONVENCIONALISMO. Con la mayor innovación en la historia del motor de combustión interna. El motor de Compresión Variable de 2.0 litros (VC-Turbo) es el primero que se adapta continuamente para optimizar tu conducción. Con sus 268 hp de potencia y su sistema Multi-Enlace, que extiende la compresión cuando requieres más potencia y la reduce cuando necesitas mejorar el rendimiento de combustible. Llega más allá con lo mejor de dos mundos.



QX50 Sensory

BLACK OBSIDIAN	G, WBR
ECLIPSE BLACK	G, WBR
CHESTNUT BRONZE	G, WBR
HERMOSA BLUE	G, WBR
GRAPHITE SHADOW	G, WBR
LIQUID PLATINUM	G, WBR
LUNAR WHITE	G, WBR
MAJESTIC WHITE	G, WBR

G= GRAPHITE, WB=WHEAT/BLACK, WBR=WHEAT/BROWN

*INFINITI se ha encargado de asegurar que las muestras de color que se presentan aquí sean las representaciones más cercanas posibles a los colores reales del vehículo. Las muestras pueden variar ligeramente debido al proceso de impresión o si se ven a la luz del día, luz fluorescente o incandescente. Por favor corrobora los colores reales con tu Centro INFINITI local. Las imágenes y especificaciones descritas son únicamente de carácter ilustrativo y pueden cambiar sin previo aviso.

Disponible únicamente para la versión Sensory.*Disponible únicamente para la versión Luxe.

COLORES EXTERIORES*

Cód. KH3	Cód. 41	Cód. CAN	Cód. BW5	Cód. KAD	Cód. KAD	Cód. K23	Cód. QM1	Cód. QAB
BLACK OBSIDIAN	ECLIPSE BLACK	CHESTNUT BRONZE	HERMOSA BLUE	DYNAMIC SUNSTONE	GRAPHITE SHADOW	LIQUID PLATINUM	LUNAR WHITE	MAJESTIC WHITE

COLORES INTERIORES*

Cód. G	Cód. P
GRAPHITE	WHEAT/BROWN

ACABADO INTERIOR*

SILVER WOOD **

ARQUITECTURA ÚNICA



INFINITI QX50 Sensory. Aros de aleación de aluminio de 20", 255/45R20 Run Flat Summer Season.

MEJORA TUS CAPACIDADES

¿Cómo cobrará vida tu INFINITI QX50? Comienza con un moderno interior Premium. Mantén el control sobre el camino presionando solo un botón. Seleccióna sus avanzadas tecnologías que, kilómetro a kilómetro, te empoderarán para que vayas más allá.

MUESTRA TU ESTILO. El interior de INFINITI QX50 está basado en tu personalidad. Disfruta de los asientos tapizados con piel Premium y del techo panorámico, luego, deja que las luces ambientales iluminen el momento e inicia el viaje con el botón de encendido. La atención a cada detalle se aprecia desde el primer instante.

SE ADAPTA A LO QUE SEA. El interior de INFINITI QX50 está basado en una cabina de avión para brindar a cada pasajero la comodidad que necesita. Aumenta la privacidad con las cortinas en las ventanas traseras. Los asientos de la segunda fila se reclinan para incrementar el confort. Abre la cajuela con el sistema de manos libres que responde al pasar el pie por debajo de la defensa. Escucha tu música favorita en el Sistema de audio Premium Bose® Performance Series con su sorprendente alta fidelidad en sus 16 bocinas. Haz de cada trayecto una experiencia memorable.

AUMENTA TU PERCEPCIÓN. QX50 cuenta con el Sistema de Visión Periférica Around View Monitor® (AVM) que ofrece una vista virtual de 360° desde arriba, con la que estacionarse se vuelve más sencillo.

COMODIDAD EN LA CARRETERA. El Control de Velocidad Crucero al volante te permite mantener la velocidad durante periodos largos al conducir, disfruta de tomar volante y soltar el acelerador.

TRANQUILIDAD EN CADA VIAJE.

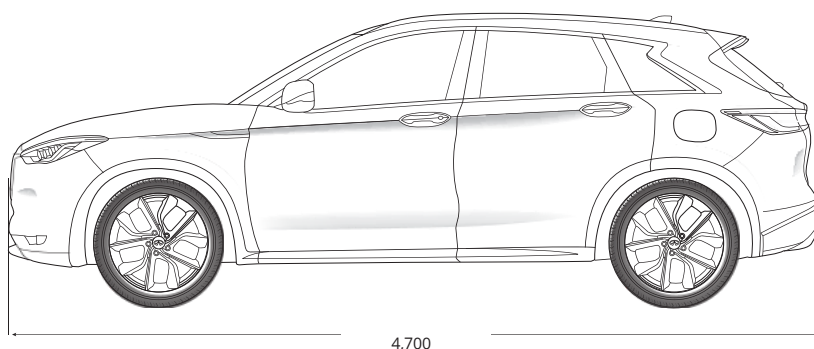
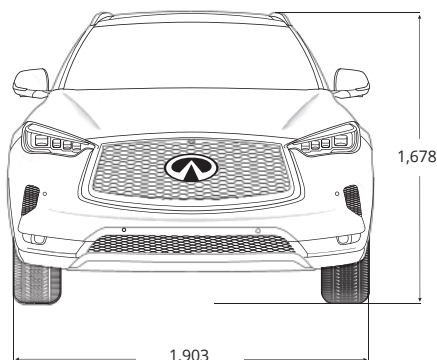
Los sistemas de asistencia aumentan tu tranquilidad, alertándote si existe algún problema. El Sistema de Advertencia e Intervención de Punto Ciego (BSW & BSI), te ayuda a cuidarte de vehículos en el área de punto ciego; mientras que el Sistema de Predicción y Frenado Inteligente de Colisión Frontal (PFCW & FEB) detecta los dos vehículos delante de ti para advertirte si hay peligro, incluso antes de que lo puedas ver.



DIMENSIONES

QX50 Sensory

Dimensiones exteriores	
Largo total (mm)	4,700
Ancho total (mm)	1,903
Altura total (mm)	1,678
Distancia entre ejes (mm)	2,800
Peso y capacidad	
Peso vehicular (kg)	1,875
Peso bruto vehicular (kg)	2,296
Capacidad de combustible (l)	60



Todas las dimensiones están medidas en milímetros. Las imágenes y especificaciones descritas son únicamente de carácter ilustrativo y pueden cambiar sin previo aviso. Visita www.infiniti.com.pa para ver las especificaciones completas.

QX50 SENSORY (AWD)

DATOS TÉCNICOS	INSTRUMENTOS Y CONTROLES	SEGURIDAD
<p>Motor</p> <ul style="list-style-type: none"> • 2.0 litros, L4, VC-Turbo <p>Potencia</p> <ul style="list-style-type: none"> • 268 hp @ 5.600 rpm <p>Torque</p> <ul style="list-style-type: none"> • 380 Nm @ 4.400-4.800 rpm <p>Transmisión</p> <ul style="list-style-type: none"> • CVT <p>Dirección</p> <ul style="list-style-type: none"> • Dirección Asistida Eléctrica (EPS) • Selección de modos de manejo: Eco, Estándar, Personalizado y Sport <p>Tipo de tracción</p> <ul style="list-style-type: none"> • Tracción en los 4 neumáticos (AWD) • Sistema de ayuda para pendientes Hill Start Assist (HSA) <p>Suspensión</p> <ul style="list-style-type: none"> • Delantera: Suspensión McPherson / Trasera: Suspensión independiente Multi-Link <p>Aros</p> <ul style="list-style-type: none"> • Aros de aleación de aluminio de 20", 255/45R20 Run Flat Summer Season 	<ul style="list-style-type: none"> • Control de velocidad crucero al volante • INFINITI Controller / 2 pantallas Touchscreen LCD a color de 7" y 8" con indicadores de control de clima, economía de combustible, audio, servicio, etc. • Sistema de manos libres Bluetooth® con reconocimiento de voz en inglés, español y francés • Cambio de velocidades Paddle Shifters • Sensores de estacionamiento traseros y frontales • Sistema de visión periférica 360° Around View Monitor® (AVM) / Incluye 4 cámaras y detector de movimiento • Android & Carplay 	<ul style="list-style-type: none"> • Bolsas de aire frontales (SRS) de doble etapa para conductor y copiloto • Bolsas de aire para rodillas (SRS) para conductor y pasajero • Bolsas de aire laterales (SRS) en asientos delanteros • Bolsas de aire tipo cortina (SRS) de doble etapa para todos los ocupantes • Control Dinámico Vehicular Avanzado (VDC) con Sistema de Control de Tracción (TCS) • Sistema de Monitoreo de Presión de Neumáticos (TPMS) • Sistema de Advertencia y Prevención de Cambio de Carril (LDW & LDP) • Sistema de Predicción y Frenado Inteligente de Colisión Frontal (PFCW & FEB) dos vehículos hacia adelante • Sistema de Prevención de Colisión Trasera (BCI) • Sistema Inteligente de Control de Distancia (DCA) • Punto Ciego (BSW & BSI)

CARACTERÍSTICAS

Exterior

- Apertura eléctrica de cajuela / Manos libres
- Doble escape con acabado en cromo
- Espejos exteriores plegables manualmente con ajuste eléctrico al color de la carrocería con direccionales LED integradas
- Faros delanteros LED con encendido / apagado automático / high beam - low beam / Follow Me Home
- Defensa delantera / trasera al color de la carrocería
- Rieles en techo
- Techo panorámico

Interior

- Llave Inteligente con apertura y cierre de puertas mediante botón en manijas en puerta / Apertura de cajuela mediante botón trasero / Encendido y apagado de motor mediante botón del tablero / Apertura de cristales y cierre de puertas
- Volante y palanca de velocidades tapizadas con cuero
- Head Up Display (HUD)

Asientos y vestiduras

- Asiento del conductor de 8 posiciones con ajuste eléctrico y soporte lumbar y memorias
- Asientos delanteros con calefacción / ventilación independiente
- Asientos tapizados con piel Premium

Sistema de audio y entretenimiento

- Controles de audio iluminados en el volante, botón de control de velocidad crucero, Bluetooth® y reconocimiento de voz
- Puerto de conexión USB compatible con iPod® y otros dispositivos: 2 frontales, 1 consola central y 1 trasero en consola central
- Cortinas traseras manuales
- Sistema de audio Premium Bose® Performance Series con 16 bocinas, AM / FM / 1 CD / con control de volumen sensible a la velocidad



INFINITI



I N F I N I T I



ISAIAS GONZALEZ

Ejecutivo de Ventas



6614-3649

www.nissandavidchiriqui.com



INFINITI



www.nissandavidchiriqui.com



INFINITI



268 HP
HORSEPOWER

280 lb. ft.
Torque



www.nissandavidchiriqui.com



INFINITI



www.nissandavidchiriqui.com